


Lovisenlund skole



Ukeplan for 4. trinn

Uke 16

13. – 17. april



BESKJEDER

- **Høytlesningsuke:**

Denne uka skal vi ha høytlesning hver dag. Etter en kort morgensamling går elevene i mindre grupper sammen med elever på 5. trinn og hører på den boka de valgte seg ut i forrige uke.

- **Endring av rom i basen denne uka:**

I begynnelsen av denne uka kan vi fremdeles ikke bruke tepperommet, men i løpet av uka skal alt bli som normalt.

- **Sykkel på 4. trinnet:**

På 4. trinn skal vi ha sykkelopplæring og sykkelprøve.

Det vil derfor være lekser etter hvert som handler enten om å sjekke egen sykkel eller øve på praktiske øvelser hjemme.

I den forbindelse er det viktig at dere vet hva som trengs til dette:

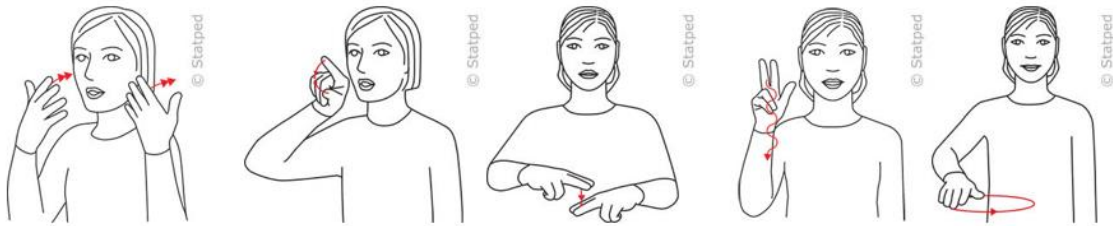
- Begge bremses (foran og bak) skal virke godt.
- De skal ha reflekser (rød refleks bak, hvit/gul på pedalene)
- Signalklokke.
- Lys hvis man skal sykle i mørket/dårlig sikt.
- Elevene skal ha hjelm som sitter godt på hodet.



Dersom det er noen elever som trenger å låne sykkel og hjelm fra skolen er et viktig at kontaktlærer får beskjed om dette.

MANDAG	TIRSDAG	ONSDAG	TORSDAG	FREDAG
Skolen starter 08.30	Skolen starter 08.30	Skolen starter 08.30	Skolen starter 08.30	Skolen starter 08.30
Høytlesningsuke	Høytlesningsuke	Høytlesningsuke	Høytlesningsuke	Høytlesningsuke
2-deling	2-deling	3-deling	3-deling	3-deling
Spising + friminutt	Spising + friminutt	Spising + friminutt	Spising + friminutt	Spising + friminutt
2-deling	3-deling M&H: GUL gruppe	Klassens time	Mattegrupper	2-deling
Skolen slutter 13.30 Leksetid 13.30-14	Skolen slutter 13.30 Leksetid 13.30-14	Skolen slutter 12.30	Skolen slutter 13.30	Skolen slutter 13.30

Læringsmål denne uka:

Regning	Jeg kan gruppere (dele opp) flersifrede tall for å løse divisjonsoppgaver. Eks: $936 : 3 = 312$ fordi $900 : 3 = 300$ $30 : 3 = 10$ $6 : 3 = 2$ Eks: $642 : 6 = 107$ fordi $600 : 6 = 100$ $42 : 6 = 7$
Norsk	Jeg kan gjenfortelle til noen det jeg har lest.
English	Jeg bruker lesestrategier når jeg møter en ny engelsk tekst. Jeg kan følge instruksjoner på engelsk.
Ukas tegn	 <p>tur kråkefot grønn slette</p>

Ukas mattenøtt:

Ved hjelp av et 3-liters spann og et 5-liters spann skal du måle opp 4 liter vann. Det står ikke noen mål på spannene.

Hvordan vil du måle opp 4 liter vann med disse spannene?



Lekse til torsdag:

Leselekse

I de neste ukene skal vi ha leselekse i en bok elevene velger selv. Elevene kan gjerne låne en bok fra biblioteket på skolen. Hvis dere ordner bok selv, så er det selvsagt også helt i orden. Gjerne avtal dette med barnet deres.

Les hver dag 15 minutter i boka du har valgt.

Skrivelekse

En av dagene skal du skrive og fylle ut skjemaet «leselogg». Hva heter boka du leser i? Hva handler boka om? Hvor langt har du kommet og hva synes du om boka så langt?

Regning



Mattestreker 4B:

Gjør oppgavene på side 67 og 69.

Ekstra: Matteark. Siden med grønn prikk er vanskeligere enn siden med rød prikk.


English



Level 1:

Quest Textbook p. 82:

- ➔ Read the headline
- ➔ Look at the pictures
- ➔ Read "What makes seeds grow" 1-4



Level 2:

Quest Textbook p. 82:

- ➔ "Before reading": answer the questions together with an adult at home
- ➔ Read the headline, look at the pictures and words you know
- ➔ Read "What makes seeds grow" 1-4
- ➔ "After reading" and "Talk about it!" together with an adult at home

Hilsen oss voksne på 4. trinn.